

**Paro Registrado.** **Octubre 2024**

FICHA TERRITORIAL: **Comarca La Jacetania**

Unidad: nº personas  
Fuente: Instituto Aragonés de Empleo

Por grupo de edad y sexo

	Total	Hombres	Mujeres
16-19	23	11	12
20-24	60	31	29
25-29	72	40	32
30-34	54	17	37
35-39	46	21	25
40-44	57	22	35
45-49	47	16	31
50-54	66	24	42
55-59	81	38	43
60-64	79	22	57
<b>Total</b>	<b>585</b>	<b>242</b>	<b>343</b>

Por sector de actividad económica y sexo

CNAE-2009	Total	Hombres	Mujeres
Agricultura, ganadería y pesca	15	12	3
Industria y energía	24	10	14
Construcción	49	41	8
Servicios	453	155	298
Sin empleo anterior	44	24	20
<b>Total</b>	<b>585</b>	<b>242</b>	<b>343</b>

Por sección de actividad económica y sexo

CNAE-2009	Total	Hombres	Mujeres
Agricultura, ganadería, silvicultura y pesca	15	12	3
Industria manufacturera	17	7	10
Suministro de agua, actividades de saneamiento, gestión de residuos y descontaminación	7	3	4
Construcción	49	41	8
Comercio al por mayor y al por menor; reparación de vehículos de motor y motocicletas	79	27	52
Transporte y almacenamiento	16	8	8
Hostelería	108	34	74
Información y comunicaciones	7	5	2
Actividades financieras y de seguros	4	1	3
Actividades inmobiliarias	4	1	3
Actividades profesionales, científicas y técnicas	12	1	11
Actividades administrativas y servicios auxiliares	71	22	49
Administración Pública y defensa; Seguridad Social obligatoria	64	35	29
Educación	18	7	11
Actividades sanitarias y de servicios sociales	31	5	26
Actividades artísticas, recreativas y de entretenimiento	16	8	8
Otros servicios	12	1	11
Actividades de los hogares como empleadores de personal doméstico; actividades de los hogares como productores de bienes y servicios para uso propio	11	0	11
Sin clasificar	44	24	20
<b>Total</b>	<b>585</b>	<b>242</b>	<b>343</b>

La actividad económica indica aquélla en la que el parado realizó su último trabajo, según la Clasificación Nacional de Actividades Económicas de 2009 (CNAE-2009)

Paro Registrado.

Octubre 2024

FICHA TERRITORIAL: Comarca La Jacetania

Unidad: nº personas  
Fuente: Instituto Aragonés de Empleo

Por nivel de formación y sexo

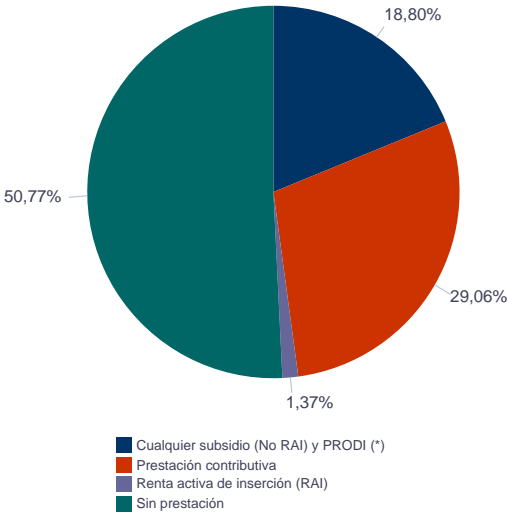
		Total	Hombres	Mujeres
Educación primaria	Educación Primaria o inferior	110	49	61
		110	49	61
Primera etapa de educación secundaria	Primera etapa de educación secundaria	290	140	150
		290	140	150
Segunda etapa de educación secundaria	Bachillerato	36	15	21
	Enseñanza media de formación profesional	43	16	27
		79	31	48
Enseñanza superior	Enseñanza superior de formación profesional	26	7	19
	Enseñanza superior universitaria	80	15	65
		106	22	84
Total		585	242	343

NOTA: La tabla de nivel de formación se basa en la Clasificación Nacional de Educación 2000 (INE). Se ha seleccionado el nivel educativo más alto adquirido por el demandante parado.

Por tipo de prestación y sexo

	Total	Hombres	Mujeres
Sin prestación	297	127	170
Prestación contributiva	170	76	94
Cualquier subsidio (No RAI) y PRODI (*)	110	39	71
Renta activa de inserción (RAI)	8	0	8
Total	585	242	343

(\*) PRODI= Programa temporal de protección por desempleo e inserción, RAI = Renta activa de inserción.



Paro Registrado.

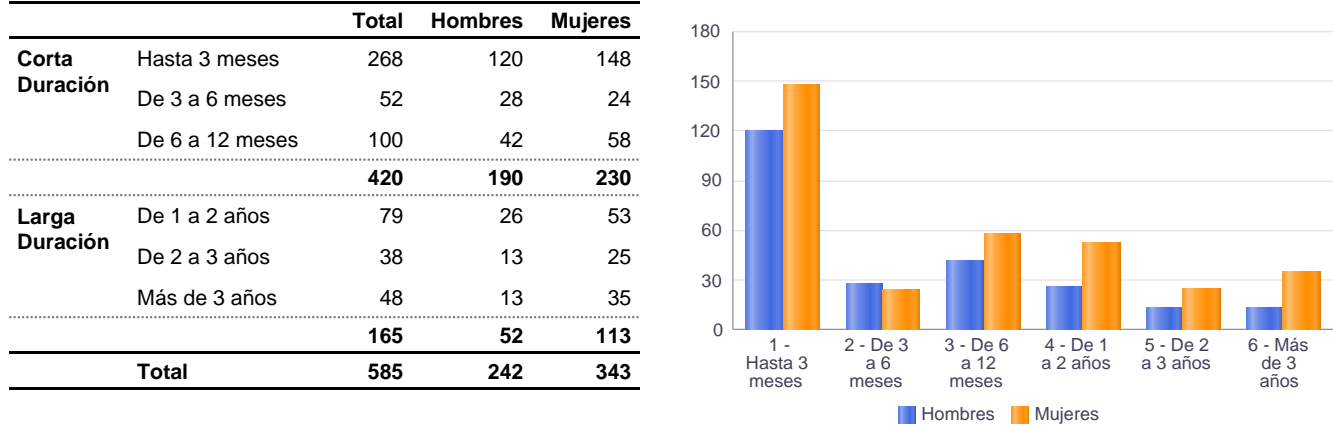
Octubre 2024

FICHA TERRITORIAL: Comarca La Jacetania

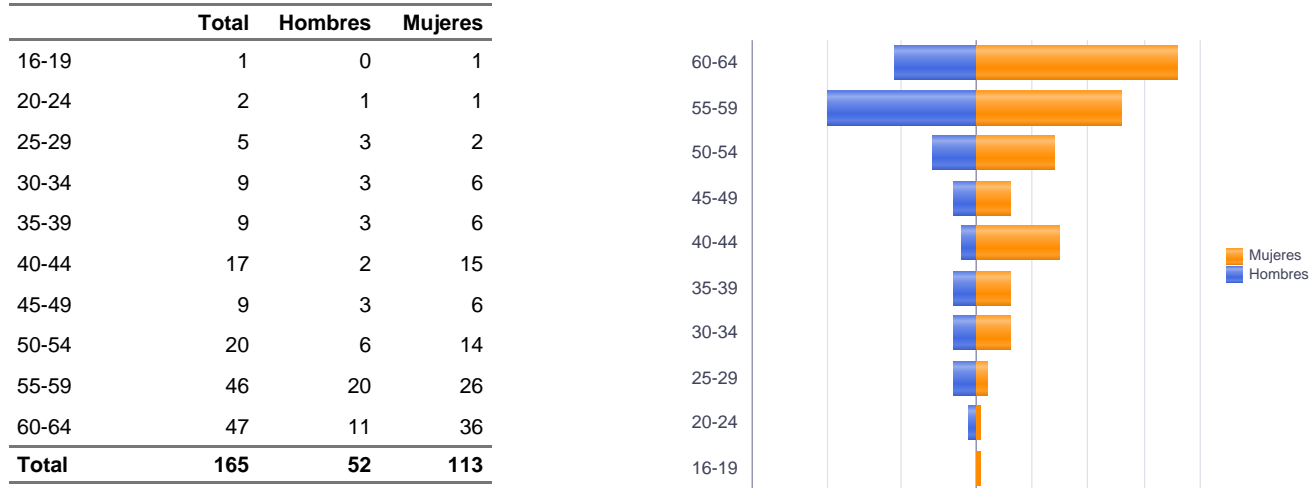
Unidad: nº personas

Fuente: Instituto Aragonés de Empleo

Por tiempo en situación laboral como desempleado y sexo



Parados de larga duración\* por grupo de edad y sexo



\* Más de 12 meses como desempleado

Paro Registrado. Octubre 2024

FICHA TERRITORIAL: Comarca La Jacetania

Unidad: nº personas  
Fuente: Instituto Aragonés de Empleo

Por sector de actividad económica, nacionalidad y sexo

	Españoles			Extranjeros comunitarios (UE-27)			Extranjeros no comunitarios		
	Total	Hombres	Mujeres	Total	Hombres	Mujeres	Total	Hombres	Mujeres
Agricultura, ganadería y pesca	14	12	2	0	0	0	1	0	1
Construcción	42	38	4	3	0	3	4	3	1
Industria y energía	22	8	14	0	0	0	2	2	0
Servicios	377	130	247	23	4	19	53	21	32
Sin empleo anterior	19	12	7	2	1	1	23	11	12
Total	474	200	274	28	5	23	83	37	46

Ranking de ocupaciones más solicitadas por los demandantes parados, por sexo

Cod. Ocupación	Ocupación	Total	Hombres	Mujeres
92101050	Personal de limpieza o limpiadores en general	153	32	121
52201079	Dependientes de comercio, en general	118	13	105
95121019	Peones de horticultura, jardinería	86	65	21
92101027	Camareros de pisos (hostelería)	78	2	76
43091029	Empleados administrativos, en general	77	15	62
51201049	Camareros, en general	73	28	45
96021013	Peones de la construcción de edificios	69	68	1
97001104	Peones de la industria manufacturera, en general	60	44	16
51101026	Cocineros, en general	57	15	42
55001018	Cajeros de comercio	54	8	46
98201011	Reponedores de hipermercado	48	18	30
84121035	Conductores de furgonetas, hasta 3,5 t.	44	43	1
95431028	Peones forestales	39	34	5
98111024	Mozos de carga y descarga, almacén y/o mercado de abastos	37	33	4
93101024	Pinches de cocina	34	9	25
96011029	Peones de obras publicas, en general	34	29	5
91001018	Empleados de hogar	32	0	32
57101013	Asistentes domiciliarios	30	1	29
58331022	Conserjes, en general	27	17	10
44221010	Recepcionistas de hotel	27	2	25

NOTA: Cada demandante puede solicitar hasta 6 ocupaciones.